



Leitfaden zur Online-Immatrikulation an der Hochschule Wismar (für alle zulassungsfreien Studiengänge)

Wir freuen uns, dass Sie sich für ein Studium an der Hochschule Wismar entschieden haben. Um das Immatrikulationsverfahren so einfach wie möglich zu gestalten, wird die Online- Bewerbung im Folgenden Schritt für Schritt erklärt:

Rufen Sie den Link zur Online-Bewerbung <https://bewerbung.hs-wismar.de/> auf.

Klicken Sie auf **"Jetzt für die Online-Bewerbung registrieren"**. Damit erstellen Sie einen Account, mit welchem Sie sich im Anschluss im Studienportal der Hochschule Wismar anmelden und Ihre Bewerbung abgeben können.

The screenshot shows the 'Mein persönliches Hochschulportal' of Hochschule Wismar. The navigation bar includes 'Startseite', 'Bewerber/innen Direktstud.', 'WINGS-Fernstudium', 'Studierende Direktstudium', 'Mitarbeiter/innen', and 'Alumni'. The main content area is divided into two columns. The left column contains a welcome message and instructions for registration, with a prominent button labeled 'jetzt für die Online-Bewerbung registrieren'. A red arrow points to this button. The right column contains information about application deadlines and procedures for different programs, including Architecture and International Management.

Geben Sie im oberen Bereich der Seite Ihre persönlichen Daten an.

Im unteren Bereich der Seite geben Sie Ihre Kontaktdaten an und wählen ein Passwort für Ihren Account. Merken Sie sich dieses Passwort gut, um im laufenden Bewerbungsprozess erneut auf Ihren Account zugreifen zu können.

Als letztes beantworten Sie eine Sicherheitsabfrage und bestätigen, mit dem Button **"Registrieren"** die Anmeldung im Bewerbungsportal.



Benutzerkennung: Passwort:

Neueste | Studiengang | Alumni

Informationen

Bitte füllen Sie alle benötigten Felder aus:

- Registrieren Sie sich nur einmalig.
- Nach der Registrierung erhalten Sie an die angegebene E-Mail-Adresse eine Nachricht, in der das weitere Vorgehen beschrieben ist.

Markieren Sie sich Ihre Benutzerkennung, die Sie in der Willkommens-E-Mail nach Ihrer Registrierung erhalten, sowie Ihr selbstgewähltes Passwort. Diese benötigen Sie, um sich künftig am Bewerbungsportal anzumelden.

Bitte füllen Sie die Registrierung nicht durch, wenn Sie sich schon einmal registriert haben und/oder bereits über einen Account verfügen, z. B. als Student:in. Unter dem Menüpunkt Studienbewerbung können Sie sich bewerben. Sie können sich oben rechts auf dieser Seite anmelden.

Die mit Sternchen (*) versehenen Felder sind Pflichtangaben. Einige Eingabefelder verfügen über ein Informations-Symbol, über das zusätzliche Informationen angezeigt werden können.

[Beachten Sie die Datenschutzhinweise zur Registrierung](#)

Persönliche Daten

* Nachname

* Vorname

Alle Vornamen

* Geschlecht

Akademische Bezeichnung/Titel

Namensausatz

Namensabgang

Kürzelname

* Geburtsdatum

* Geburtsort

Geburtsland

Geburtsname

* Staatsangehörigkeit (Land)

2. Staatsangehörigkeit (Land)

Kontaktdaten

* Land

Adresszusatz (z.B. Zimmernummer)

* Straße und Hausnummer

* Postleitzahl

* Ort

Telefon

Mobiltelefon

* E-Mail

* E-Mail wiederholen

Passwort

* Ihr Passwort muss mindestens 8 Zeichen haben, aus Groß- und Kleinbuchstaben bestehen und mindestens eine Ziffer und ein Sonderzeichen beinhalten. Ein Sonderzeichen ist ein Zeichen, das kein Buchstabe, Unterstrich (_), Leerschicht und keine Ziffer ist.

* Passwort

* Passwort wiederholen

Sicherheitsabfrage

Um sicherzustellen, dass die Abfrage von einem Menschen und nicht von einer Spam-Maschine durchgeführt wurde, tragen Sie bitte die Buchstaben bzw. Zahlen aus der umrandeten Abfrage in das Antwort-Feld ein.

Sicherheitsabfrage (Captcha)

* Antwort auf Sicherheitsabfrage

Datenschutzhinweise

Ich habe die am Anfang dieser Seite aufgeführten Hinweise zum Datenschutz zur Kenntnis genommen und akzeptiere sie.

[Zu den Datenschutzhinweisen](#)

Im Anschluss erhalten Sie eine Bestätigungs-E-Mail.

Herzlich willkommen

wir haben Ihnen im Rahmen Ihrer Registrierung im Bewerbungsportal der Hochschule Wismar folgende **Zugangsdaten** reserviert:

Benutzerkennung:
Passwort: Ihr selbst gewähltes Passwort

WICHTIG: Bitte merken Sie sich Ihre Zugangsdaten, die Sie künftig öfter benötigen werden, um sich am Bewerbungsportal anzumelden!

Damit Sie sich mit diesen Daten anmelden können, bestätigen Sie bitte mit folgendem Link Ihre E-Mail-Adresse:

https://hiotest.rz.hs-wismar.de/aisserver/pages/psv/selbstregistrierung/pub/mailverifizierung.xhtml?_flowId=selfRegistrationVerification-flow&token=4260de7b-a81c-4274-baaa-645e97ee4c07&navigationPosition=functions.mailVerification

Alternativ können Sie unter dem Menüpunkt **Bewerbung > E-Mail-Verifikation** folgenden Freischaltcode eingeben: **4260d7ee4c07**

Bitte beachten Sie folgende zusätzliche Hinweise:

[Bewerbung für zulassungsfreie Bachelorstudiengänge](#)

[Bewerbung für Studiengänge mit gesonderten Voraussetzungen](#)

Diese E-Mail wurde automatisch erzeugt, bitte antworten Sie nicht auf diese E-Mail.

Klicken Sie auf den darin enthaltenen Link, um Ihre E-Mailadresse zu verifizieren und auf folgende Seite zu gelangen.

Login für weitere Schritte
 Benutzerkennung: Passwort:

Startseite | Bewerbung | Sie befinden sich im Modus: Test/Qualitätssicherung / Development | Studiengang | Alumni | Service

E-Mail-Verifikation

Sie haben sich erfolgreich verifiziert.

Bitte melden Sie sich jetzt mit Ihrer Benutzerkennung (nicht mit Ihrer E-Mail-Adresse) aus der Ihnen zugewandten Willkommens-E-Mail und Ihrem selbstgewählten Passwort an.

Login für Bewerben
 Benutzerkennung:
 Passwort:

Login für Studierende & Mitarbeiter:innen

Informationen

Willkommen

Sie haben den ersten Schritt auf dem Weg Ihrer Bewerbung geschafft. Wir haben nun eine Benutzerkennung für Sie angelegt. Mit dieser Kennung können Sie sich nun anmelden und den weiteren Schritten der Studienbewerbung folgen. Vielen Dank für Ihr Interesse an unserer Hochschule.

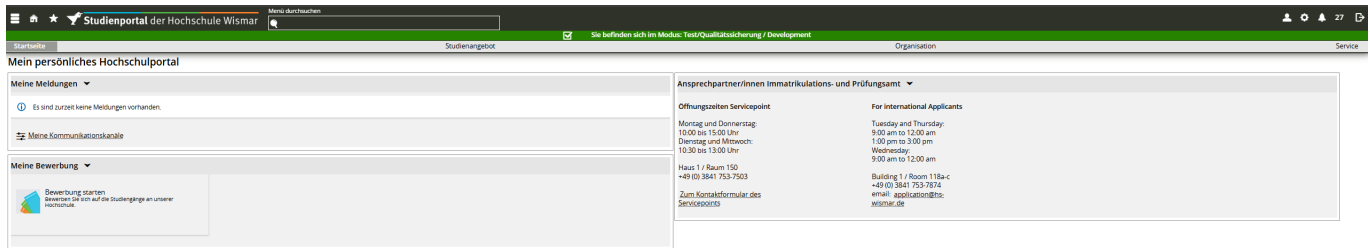
WICHTIG

Bitte merken Sie sich Ihre Benutzerkennung, die Sie in der Willkommens-E-Mail nach Ihrer Registrierung erhalten haben, sowie Ihr selbstgewähltes Passwort. Diese benötigen Sie, um sich künftig immer wieder am Bewerbungsportal anzumelden.



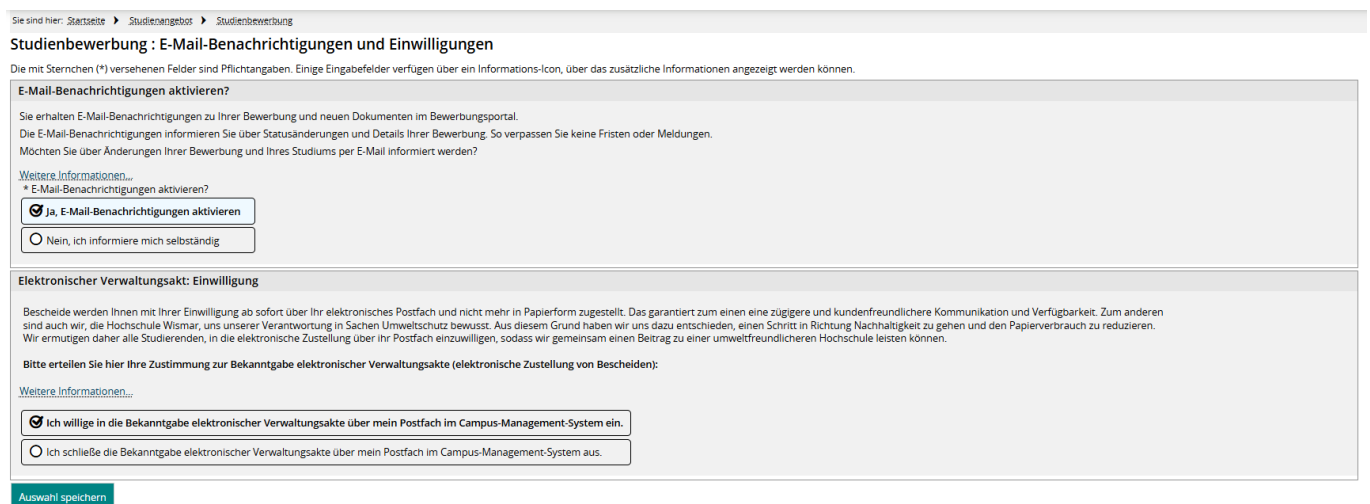
Dort können Sie sich mit Ihrem Benutzernamen (wird in der E-Mail angezeigt) und dem von Ihnen selbst gewählten Passwort anmelden.

Sie befinden sich in Ihrem persönlichen Bereich des Bewerbungsportals. Auf der linken Seite können Sie nun mit der Bewerbung, mittels Klick auf **"Bewerbung starten"** beginnen.

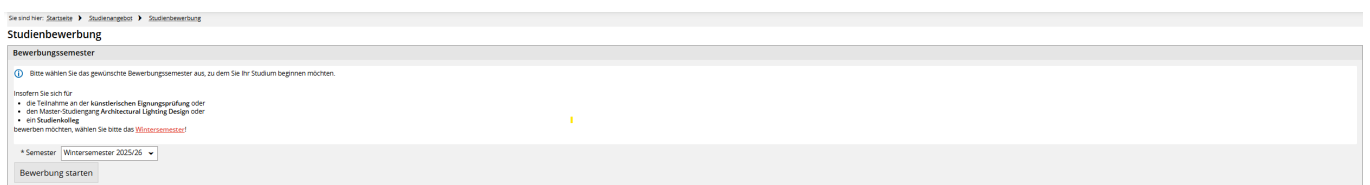


Folgend erhalten Sie die Anfrage, ob Sie E-Mail-Benachrichtigungen erhalten wollen. Wir empfehlen dies zu aktivieren, damit Sie jederzeit über Änderungen im Bewerbungs-Portal informiert werden.

Im Anschluss erfolgt eine Abfrage zur Zustimmung zur elektronischen Zustellung von Bescheiden.



Wählen Sie nun das Semester, für welches Sie sich bewerben möchten.



Auf der rechten Seite können Sie Ihre bisher hinterlegten Daten überprüfen und ggf. ändern. Bei auftretenden Fragen finden Sie hier außerdem unsere Kontaktdaten.

Nach der Auswahl des Semesters können Sie über **„Bewerbungsantrag hinzufügen“** Ihren ersten Antrag starten. Sie können an der Hochschule Wismar bis zu drei Bewerbungen abgeben.



Sie sind hier: Startseite > Studienangebot > Studienbewerbung

Studienbewerbung

Bewerbungssemester: Wintersemester 2025/26

Es liegen noch keine Dokumente in Ihrem Posteingang vor.

Nicht abgegebene Anträge

- Um sich auf einen Studienplatz zu bewerben, klicken Sie auf "Bewerbungsantrag hinzufügen".
- Ausgewähltes Bewerbungssemester: Wintersemester 2025/26

[Bewerbungsantrag hinzufügen](#)

Persönliche Informationen

Bewerbernummer: 3723

Foto:

An der Nachweide 6, 96114 Halle
@hs-wismar.de
Keine Telefonnummer

E-Mail-Benachrichtigungen sind aktiviert
[Deaktivieren](#)

Elektronischer Verwaltungsakt: Einwilligung ist erteilt
[Zustimmung widerrufen](#)

[Kontrollblatt drucken \(PDF\)](#)

Nun wählen Sie den Studiengang aus, für den Sie sich bewerben möchten. Zunächst geben Sie den angestrebten Abschluss an. Der Abschluss Master kann nur ausgewählt werden, wenn Sie ein weiterführendes Studium absolvieren möchten. Danach wählen Sie das Studienfach aus. Zur Kontrolle wird Ihnen dann unter Studiengang die genaue Bezeichnung des Studiengangs angezeigt. PO steht dabei hier für die Prüfungsordnung, nach der sich die Prüfungen in Ihrem Studium richten. Dazu wird es mehr Informationen im Studium geben. Jetzt wählen Sie noch aus, in welchem Fachsemester Sie beginnen wollen. Beginnen Sie erstmalig mit dem Studium, wählen Sie hier das 1. Fachsemester aus. Ein Einstieg in ein höheres Fachsemester ist nur möglich, sollten Sie bereits Studienleistungen aus einem vorherigen Studium vorweisen können. Der Zulassungstyp wird nach Eingabe der Daten automatisch ermittelt.

Studienbewerbung

Bewerbungssemester: Wintersemester 2025/26

Die mit Sternchen (*) versehenen Felder sind Pflichtangaben. Einige Eingabefelder verfügen über ein Informations-Icon, über das zusätzliche Informationen angezeigt werden können.

Hinweise zur Studienbewerbung

Sie können Ihre Bewerbung jederzeit unterbrechen und später fortsetzen.
Datenschutz-Hinweis: Auch unvollständige und nicht abgegebene Bewerbungsanträge werden vorerst gespeichert. Die unvollständigen und nicht abgegebenen Bewerbungen werden dann nach der Durchführung der Zulassungsverfahren unverzüglich gelöscht. Zur Unterstützung der Bewerber/-innen bei der Erfassung von Bewerbungsanträgen sind auch unvollständige und nicht abgegebene Bewerbungsanträge für die Sachbearbeiter/-innen einsehbar. Die Einsicht erfolgt nur dann, wenn Sie mit dem Studiensekretariat Kontakt aufnehmen.

Ihr Studiengangswunsch

Bitte wählen Sie hier den von Ihnen gewünschten Studiengang aus, auf den Sie sich bewerben möchten. Nachdem Sie einen vollständigen Studiengang ausgewählt haben, können Sie mit "Weiter" fortfahren. Nach jeder Eingabe werden Ihnen automatisch weitere dazu passende Eingabefelder angezeigt.

* Abschluss	Bachelor	?
* Studienfach	Bauingenieurwesen	?
* Vertiefung	keine Vertiefung	?
* Studiengang	Bachelor-Studiengang Bauingenieurwesen (PO 2013)	?
* Mit welchem Fachsemester wollen Sie das Studium beginnen?	1. Fachsemester	?
Zulassungstyp	Ohne Zulassungsbeschränkung	

[Zur Übersicht](#) [Weiter](#)

Füllen Sie nun die Angaben zu Ihrer Hochschulzugangsberechtigung aus. Liegt Ihnen das Zeugnis noch nicht vor, tragen Sie eine vorläufige Durchschnittsnote und das voraussichtliche Datum ein, oder lassen Sie diese Felder vorerst frei. Klicken Sie anschließend auf **"Weiter"**.

Studienbewerbung - 1. Antrag Bachelor-Studiengang Bauingenieurwesen (PO 2013), 1. Fachsemester

Bewerbungssemester: Wintersemester 2025/26

Die mit Sternchen (*) versehenen Felder sind Pflichtangaben. Einige Eingabefelder verfügen über ein Informations-Icon, über das zusätzliche Informationen angezeigt werden können.

Hochschulreife

Geben Sie hier die Daten Ihrer Hochschulreife ein. Die Hochschulreife ist Ihre "Hochschulzugangsberechtigung", kurz auch "HZB" genannt. Die HZB berechtigt Sie zum Studium und wird in der Regel durch den Schulabschluss an z. B. einem Gymnasium oder Fachgymnasium erreicht. Auch eine berufliche Qualifikation kann eine Hochschulreife nachweisen.

* Erworben in	Deutschland	?
* Landkreis	Nordwestmecklenburg	?
* Art der Hochschulreife	Gymnasium (allgemeine Hochschulreife)	?
Durchschnittsnote	2,3	?
Datum des Erwerbs	TT.MM.JJJJ	?

[Zur Übersicht](#) [Weiter](#)



Sie sind hier: [Startseite](#) > [Studienangebot](#) > [Studienbewerbung](#)

Studienbewerbung - 1. Antrag Bachelor-Studiengang Bauingenieurwesen (PO 2013), 1. Fachsemester

Bewerbungsemester: Wintersemester 2025/26

Die mit Sternchen (*) versehenen Felder sind Pflichtangaben. Einige Eingabefelder verfügen über ein Informations-Icon, über das zusätzliche Informationen angezeigt werden können.

Hochschulreife 1. Antrag 📘 Hilfe

Bachelor-Studiengang Bauingenieurwesen, 1. Fachsemester

* Bitte wählen Sie eine Hochschulzugangsberechtigung (z.B. Abitur, Fachhochschulreife, Bachelor, Diplom) aus, mit der Sie bzgl. des Studienfachs Bachelor-Studiengang Bauingenieurwesen, 1. Fachsemester am Verfahren teilnehmen wollen. Streben Sie einen Masterstudiengang mit dieser Bewerbung an, erfassen Sie bitte den Bachelor- bzw. Diplom-Abschluss als weitere Hochschulreife und wählen diese für das Verfahren aus:

Gymnasium (allgemeine Hochschulreife) (16.06.2025)

[🔗 Weitere Hochschulreife hinzufügen](#)

[⏪ Zur Übersicht](#) [➔ Weiter](#)

Im Anschluss wird Ihnen eine Übersicht Ihrer angegebenen Daten angezeigt. Bestätigen Sie diese, indem Sie einen Haken nach **"Hiermit bestätige ich die Richtigkeit meiner Angaben"** setzen und auf **"Antrag abgeben"** klicken.

Ihr Bewerbungsantrag - 1. Antrag

📘 Vielen Dank. Sie haben alle für Ihre Studienbewerbung erforderlichen Angaben eingegeben. Kontrollieren Sie Ihre Angaben. Wenn Ihre Angaben vollständig und korrekt sind, können Sie den Antrag unten auf der Seite über die Schaltfläche "Antrag abgeben" abgeben. 📘

📘 Sie können Ihren Antrag bis zum 31.07.2025 abgeben. 📘

1. Antrag Antragsstatus: In Vorbereitung

Bachelor-Studiengang Bauingenieurwesen, 1. Fachsemester Ohne Zulassungsbeschränkung Antragsfachstatus: In Vorbereitung

Hochschulreife	
Art der Hochschulreife	Gymnasium (allgemeine Hochschulreife)
Durchschnittsnote	2,3
Datum des Erwerbs	16.06.2025
Erworben in	Deutschland
Landkreis	Nordwestmecklenburg

Angaben bestätigen und Bewerbungsantrag abgeben

Hiermit bestätige ich die Richtigkeit meiner Angaben.

[⏪ Zur Übersicht](#) [⏪ Zurück](#) [➔ Antrag abgeben](#)

📘 Sie können Ihren Antrag bis zum 31.07.2025 abgeben. 📘

Da Sie sich für einen zulassungsfreien Studiengang entschieden haben, können Sie nun direkt die Online-Immatrikulation beantragen.

Studienbewerbung

Bewerbungsemester: Wintersemester 2025/26

📘 Es liegen noch keine Dokumente in Ihrem Posteingang vor. 📘

Abgegebene Anträge 📘 Hilfe

1. Antrag zulassungsfrei

Bachelor-Studiengang Bauingenieurwesen, 1. Fachsemester Ohne Zulassungsbeschränkung Antragsfachstatus: zulassungsfrei

[➔ Immatrikulation beantragen](#) [🔍 Antragsdetails anzeigen](#) [⏪ Platz zurückgeben](#) [🔄 Angebot zurückstellen](#)

📘 Sie können Ihren Immatrikulationsantrag bis zum 31.07.2025 abgeben. 📘

Nicht abgegebene Anträge 📘 Hilfe

📘 Um sich auf einen Studienplatz zu bewerben, klicken Sie auf "Bewerbungsantrag hinzufügen".

📘 Ausgewähltes Bewerbungsemester: Wintersemester 2025/26

[+ Bewerbungsantrag hinzufügen](#)

Hochschulreife 📘 Hilfe			
Art der Hochschulreife	Durchschnittsnote	Datum des Erwerbs	Aktionen
Gymnasium (allgemeine Hochschulreife)	2,3	16.06.2025	✎ Bearbeiten 🗑️ Löschen



Im folgenden Fenster werden generelle Informationen zu der Online-Immatrikulation angezeigt. Haben Sie diese durchgelesen, klicken Sie auf **"Weiter"**.

Startseite Studienstudienangebot Organisation

Sie sind hier: Startseite > Studienangebot > Studienbewerbung

Online-Immatrikulation

Willkommen

Wir freuen uns, dass Sie an unserer Hochschule studieren möchten. Jetzt nur noch ein paar Schritte, damit Sie die Immatrikulation beantragen können.

Folgende Unterlagen sind zwingend für die Immatrikulation einzureichen:

- Zahlung des Semesterbeitrages
- Hochschulzugangsberechtigung (z.B. Abiturzeugnis)
- Lebenslauf (wenn noch nicht bei der Bewerbung eingereicht)
- Gültiges Ausweisdokument
- Lichtbild
- falls für den Studiengang erforderlich – Vorpraktikum

Falls Sie bereits an einer anderen Hochschule studiert haben, benötigen wir Ihre Exmatrikulationsbescheinigung. Bei einem artverwandten Studiengang ist zusätzlich eine Unbedenklichkeitsbescheinigung erforderlich. Beantragen Sie bei Ihrer Krankenversicherung eine digitale Meldebestätigung (Absendernummer: H0000149). Privatversicherte benötigen eine digitale Befreiung von einer gesetzlichen Krankenkasse. Die Immatrikulation erfolgt erst, wenn alle Unterlagen vollständig vorliegen.

Mit dem "Weiter"-Button speichern Sie Ihre Eingaben. Ein Klick in das Menü oder auf den "Zurück"-Button speichert Ihre auf der aktuellen Seite geänderten Daten nicht.
Weitere Hinweise: Die mit Sternchen (*) versehenen Felder sind Pflichtangaben.
Datenschutzbestimmungen der Hochschule Wismar

Zurück zur Übersicht [Weiter](#)

Überprüfen Sie in der nächsten Übersicht Ihre persönlichen Angaben, ergänzen diese ggf. und fahren mit **"Weiter"** fort.

Startseite Studienstudienangebot Organisation

Sie sind hier: Startseite > Studienangebot > Studienbewerbung

Online-Immatrikulation

Angaben zur Person

Bitte überprüfen Sie in der nachstehenden Übersicht Ihre persönlichen Angaben, ergänzen diese ggf. und fahren mit "Weiter" fort.

Die mit Sternchen (*) versehenen Felder sind Pflichtangaben. Einige Eingabefelder verfügen über ein Informations-Icon, über das zusätzliche Informationen angezeigt werden können.

Ihre persönlichen Daten

* Nachname	<input type="text"/>	
* Vorname	<input type="text"/>	
* Geschlecht	divers	<input type="button" value="i"/>
Alle Vornamen	<input type="text"/>	<input type="button" value="i"/>
Akademischer Grad	<input type="text"/>	<input type="button" value="i"/>
Akademischer Grad Zusatz	<input type="text"/>	<input type="button" value="i"/>
Akademische Bezeichnung/Titel	<input type="text"/>	<input type="button" value="i"/>
Namenszusatz	<input type="text"/>	<input type="button" value="i"/>
Namensanhang	<input type="text"/>	<input type="button" value="i"/>
Künstlername	<input type="text"/>	
* Geburtsdatum	16.10.2003	<input type="button" value="i"/>
* Geburtsort	Stendal	
* Geburtsland	Deutschland	<input type="button" value="i"/>
Geburtsname	<input type="text"/>	<input type="button" value="i"/>
Staatsangehörigkeit	Deutschland	
2. Staatsangehörigkeit	<input type="text"/>	

Zurück zur Übersicht Zurück [Weiter](#) [Eingaben zurücksetzen](#)

Jetzt geben Sie Ihre Postanschrift an. Tragen Sie bitte eine Adresse ein, auf die Sie regelmäßig Zugriff haben. Falls Sie später umziehen, können Sie die Anschrift jederzeit ändern. Weiterhin können elektronische Kontakte, wie bspw. Telefonnummer, Mailadresse etc. angegeben werden. Klicken Sie dann auf **"Weiter"**.



Studienportal der Hochschule Wismar

Sie sind hier: Startseite > Studienangebot > Studienbewerbung

Online-Immatrikulation

Kontaktdaten

Bitte erfassen Sie mindestens eine Anschrift. Die Anschrift unter der Sie regelmäßig Ihre Post einsehen, kennzeichnen Sie bitte als Postanschrift. Bitte kennzeichnen Sie ebenfalls je Anschrift, ob es sich um die Heimatanschrift oder eine Semesteranschrift handelt. Ebenfalls muss mindestens die E-Mail-Adresse für Ihre Registrierung gespeichert sein. Damit wir Sie in eiligen Fällen telefonisch erreichen können, dürfen Sie auch gerne eine Telefonnummer hinterlassen.

Die mit Sternchen (*) versehenen Felder sind Pflichtangaben.

Postanschrift

* Postanschrift: Diese Adresse ist meine Heimatanschrift
 Diese Adresse ist meine Semesteranschrift

Firma:

* Straße und Hausnr.: Philipp-Müller-Straße 14

* Postleitzahl: 23966

* Ort: Wismar

Zusatz (r/o, Zimmernr.):

Postfach:

* Land: Deutschland

[Neue Adresse](#)

Elektronischer Kontakt

[Telefon](#) [Messenger](#) [Hyperlink](#)

E-Mail:

[Zurück zur Übersicht](#) [Zurück](#) [Weiter](#) [Eingaben zurücksetzen](#)

Im nächsten Fenster werden Ihnen nochmal die Daten zu Ihrer Hochschulreife angezeigt. Falls Sie bereits früher einmal studiert haben und für dieses Studium eine abweichende Hochschulzugangsberechtigung galt, müssen Sie auf "Hochschulreife hinzufügen" klicken und die erforderlichen Daten ergänzen. Geben Sie dann ebenfalls Ihre Abschlussnote ein.

Nach Angabe aller Informationen und Überprüfung der Daten wählen Sie erneut **“Weiter“**.

Studienportal der Hochschule Wismar

Sie befinden sich im Modus: Test/Qualitätssicherung / Development

Sie sind hier: Startseite > Studienangebot > Studienbewerbung

Online-Immatrikulation

Hochschulreife

! Sie haben bei der Bewerbung bereits die für Ihre Bewerbung relevanten Daten zur Hochschulreife erfasst. Diese werden Ihnen hier noch einmal zur Information angezeigt. Wenn Sie bereits früher einmal studiert haben und für Ihr erstes Studium eine von den bisher erfassten abweichende Hochschulzugangsberechtigung galt, dann geben Sie diese nun zusätzlich ein, indem Sie auf Hochschulreife hinzufügen klicken. Die Hochschulzugangsberechtigung, die für Ihr erstes Studium Voraussetzung war, wird von der amtlichen Statistik gefordert. Falls das ursprüngliche Land Ihrer Hochschulzugangsberechtigung nicht zur Auswahl steht, wählen Sie den entsprechenden Nachfolger.

Die mit Sternchen (*) versehenen Felder sind Pflichtangaben. Einige Eingabefelder verfügen über ein Informations-Icon, über das zusätzliche Informationen angezeigt werden können.

Hochschulreife

* Erworben in: Deutschland

HZB-Landkreis: Nordwestmecklenburg

* Art der Hochschulreife: Gymnasium(aHR)

Durchschnittsnote: 2,3

* (ggf. vorausstl.) Datum der Hochschulreife: 16.06.2025

[Hochschulreife hinzufügen](#)

[Zurück zur Übersicht](#) [Zurück](#) [Weiter](#) [Eingaben zurücksetzen](#)



Haben Sie bereits an einer anderen Hochschule studiert, tragen Sie bitte als nächstes die Informationen zu Ihrer Studienvergangenheit ein.

Ist dies nicht der Fall, dann überspringen Sie diesen Reiter und fahren Sie mit **“Weiter“** fort.

Online-Immatrikulation
Studienvergangenheit

Falls Sie bereits studiert haben, geben Sie bitte hier die entsprechenden Daten ein.

Die mit Sternchen (*) versehenen Felder sind Pflichtangaben. Einige Eingabefelder verfügen über ein Informations-Icon, über das zusätzliche Informationen angezeigt werden können.

Angaben zum früheren Studium

Haben Sie bereits an einer anderen Hochschule studiert?
Wenn ja, erfassen Sie die Angaben Ihrer ersten Einschreibung. Falls das ursprüngliche Land Ihrer früheren Einschreibung nicht zur Auswahl steht, wählen Sie den entsprechenden Nachfolger aus.
Falls Sie an keiner anderen Hochschule in der Vergangenheit studiert haben, brauchen Sie hier keine Angaben zu machen.

Land

Zeitpunkt der ersten Einschreibung

Jahr der ersten Einschreibung

Name der Hochschule, wenn die erste Einschreibung in Deutschland erfolgte

Wenn Sie bereits an einer deutschen Hochschule studiert haben, erfassen Sie hier die Angaben zu Ihren bisherigen Semestern.

Bisherige Semester an deutschen Hochschulen (Hochschulsemester) ⓘ

davon Praxissemester ⓘ

davon Urlaubssemester ⓘ

Semester am Studienkolleg ⓘ

Unterbrechungsemester ⓘ

Eingabefelder löschen

Angaben zum Studium im direkten Vorsemester

Keine Angaben zum Studium im direkten Vorsemester

Wechseln Sie direkt von einer anderen Hochschule (Deutschland oder außerhalb Deutschlands) an unsere Hochschule?
Wenn ja, füllen Sie die nachfolgenden Felder aus. Diese Angaben sind verpflichtend (Hochschulstatistikgesetz).
Sollten Sie früher bereits einmal studiert haben, derzeit jedoch das Studium unterbrechen, so können Sie auf freiwilliger Basis auch dazu Eingaben vornehmen. Wünschen Sie dies nicht, so klicken Sie auf "Weiter".

Angaben zum direkten Vorsemester des Studiums hinzufügen

Zurück zur Übersicht Zurück **Weiter** Eingaben zurücksetzen

Sind sie aktuell noch an einer anderen Hochschule eingeschrieben und planen an der Hochschule Wismar ein paralleles Studium zu beginnen? Dann klicken Sie im nächsten Schritt auf **“Paralleles Studium an einer anderen Hochschule“** und geben die erforderlichen Daten ein.

Ist dies bei Ihnen nicht der Fall, überspringen Sie das Feld in dem Sie auf **“Weiter“** klicken.

Online-Immatrikulation
Parallelstudium

Sind Sie derzeit an einer anderen Hochschule eingeschrieben und möchten dieses Studium auch nach Zulassung an unserer Hochschule weiterführen?
In diesem Fall studieren Sie an zwei Hochschulen parallel und müssen die nachfolgenden Angaben machen. Ansonsten klicken Sie auf Weiter.

Die mit Sternchen (*) versehenen Felder sind Pflichtangaben. Einige Eingabefelder verfügen über ein Informations-Icon, über das zusätzliche Informationen angezeigt werden können.

Paralleles Studium an einer anderen Hochschule

Kein paralleles externes Studium

Angaben zum parallelen Studium hinzufügen

Zurück zur Übersicht Zurück **Weiter** Eingaben zurücksetzen

Wenn Sie bereits an einer Hochschule außerhalb Deutschlands studiert haben, füllen Sie die folgenden Felder aus und klicken Sie anschließend auf **“Weiter“**. Ist dieser Reiter für Sie nicht relevant, fahren Sie mit einem Klick auf **“Weiter“** fort.



Studienportal der Hochschule Wismar

Sie befinden sich im Modus: Test/Qualitätssicherung / Development

Startseite Studienangebot Organisation

Sie sind hier: Startseite > Studienangebot > Studienbewerbung

Online-Immatrikulation

Auslandsaufenthalte

Haben Sie sich, bezogen auf den Studiengang, für den Sie jetzt die Immatrikulation beantragen, im Ausland aufgehalten?
Wenn ja, dann sind aufgrund des Hochschulstatistikgesetzes die Angaben zum Staat, zur Anzahl der Monate (hier auf volle Monate abrunden, bei Dauer unter einem Monat 0 erfassen), Art des Aufenthaltes und Art des Mobilitätsprogramms erforderlich. Falls der ursprüngliche Staat Ihres Auslandsaufenthaltes nicht zur Auswahl steht, wählen Sie den entsprechenden Nachfolger.
Wenn Sie sich nicht im Ausland aufgehalten haben, klicken Sie auf Weiter.

Die mit Sternchen (*) versehenen Felder sind Pflichtangaben. Einige Eingabefelder verfügen über ein Informations-Icon, über das zusätzliche Informationen angezeigt werden können.

Früherer Auslandsaufenthalt:

Land	<input type="text"/>
Anzahl der Monate	<input type="text"/>
von	<input type="text"/>
bis	<input type="text"/>
Art des Aufenthaltes	<input type="text"/>
Art des Programms	<input type="text"/>

[Auslandsaufenthalt hinzufügen](#)

[Zurück zur Übersicht](#) [Zurück](#) [Weiter](#) [Eingaben zurücksetzen](#)

Haben Sie bereits studiert und einen Abschluss/mehrere Abschlüsse erworben, so sind die nachfolgenden Felder zu füllen. Klicken Sie dann auf **"Weiter"**.

Studienportal der Hochschule Wismar

Sie befinden sich im Modus: Test/Qualitätssicherung / Development

Startseite Studienangebot Organisation

Sie sind hier: Startseite > Studienangebot > Studienbewerbung

Online-Immatrikulation

Abschlussprüfungen

Bitte geben Sie hier Ihre Daten zu Abschlussprüfungen ein. Diese Angaben sind aufgrund des Hochschulstatistikgesetzes verpflichtend.

Die mit Sternchen (*) versehenen Felder sind Pflichtangaben. Einige Eingabefelder verfügen über ein Informations-Icon, über das zusätzliche Informationen angezeigt werden können.

Angestrebte Abschlussprüfungen

Hinweis:
Die eingetragenen Angaben wurden aus dem Studienort Ihres beantragten Studiengangs Bachelor Bauingenieurwesen (017) ermittelt.
Wenn Sie Ihren Abschluss für den beantragten Studiengang voraussichtlich an einem anderen Ort als hier eingetragen erwerben möchten, ändern Sie die Angaben. Die Angabe eines Kreises ist nur bei der Auswahl "Deutschland" erforderlich.

* Land	<input type="text" value="Deutschland"/>
* Kreis	<input type="text" value="Nordwestmecklenburg"/>

Bereits erworbene Abschlüsse

Haben Sie früher bereits studiert und einen Abschluss/mehrere Abschlüsse erworben, so sind die nachfolgenden Felder zu füllen, ansonsten wählen Sie weiter.
Sollten Sie Angaben zum Studium im direkten Vorsemester gemacht haben, so werden Ihnen diese hier als Vorbelegung zur einfacheren Erfassung angeboten. Sollten Sie jedoch eine Abschlussprüfung zu einem anderen Studiengang abgeschlossen haben, so legen Sie diesen Abschluss neu an.

Hinweis:
Kein externes Studium

[Weiteren Abschluss an anderer Hochschule hinzufügen](#)

[Zurück zur Übersicht](#) [Zurück](#) [Weiter](#) [Eingaben zurücksetzen](#)

Geben Sie im folgenden Fenster Ihre Angaben zur Krankenversicherung an. Diese Angaben sind verpflichtend. Klicken Sie dann auf **"Weiter"**.

Studienportal der Hochschule Wismar

Sie befinden sich im Modus: Test/Qualitätssicherung / Development

Startseite Studienangebot Organisation

Sie sind hier: Startseite > Studienangebot > Studienbewerbung

Online-Immatrikulation

Krankenversicherung

Bitte erfassen Sie hier Angaben zu Ihrer Krankenversicherung. Das Vorliegen einer Krankenversicherung muss im Rahmen der Immatrikulation laut Gesetz geprüft werden und daher sind die Angaben verpflichtend.

Die mit Sternchen (*) versehenen Felder sind Pflichtangaben. Einige Eingabefelder verfügen über ein Informations-Icon, über das zusätzliche Informationen angezeigt werden können.

Angaben zur Krankenversicherung

* Versicherungsstatus	<input checked="" type="radio"/> versicherungspflichtig (gesetzlich versichert) [?] <input type="radio"/> befreit (privat versichert)
* Versichertennummer vorhanden?	<input checked="" type="radio"/> Ja, ich habe bereits eine Versichertennummer <input type="radio"/> Nein, ich habe keine Versichertennummer
* Versichertennummer	<input type="text"/>
Krankenkasse	<input type="text"/>
Andere Krankenkasse	<input type="text"/>

[Zurück zur Übersicht](#) [Zurück](#) [Weiter](#) [Eingaben zurücksetzen](#)

Im nächsten Fenster geben Sie Ihren Heimatkreis mit Hauptwohnsitz an. Klicken Sie auf **"Weiter"**.



Studienportal der Hochschule Wismar

Sie befinden sich im Modus: Test/Qualitätssicherung / Development

Startseite Studienangebot Organisation

Sie sind hier: Startseite > Studienangebot > Studienbewerbung

Online-Immatrikulation

Heimatkreis

ⓘ Durch die Kennzeichnung Ihrer Kontaktadressen als Heimatanschrift sind diese Angaben evtl. bereits vorbesetzt. Geben Sie unter Heimatkreis gegebenenfalls den Kreis in Deutschland an, in dem sich Ihr Hauptwohnsitz (Meldeadresse) befindet. Sollte Ihr Hauptwohnsitz außerhalb Deutschlands liegen, so erfassen Sie bitte unter Kennzeichnen Heimatkreis den Staat. Diese Angaben werden vom Hochschulstatistikgesetz verlangt.

Die mit Sternchen (*) versehenen Felder sind Pflichtangaben. Einige Eingabefelder verfügen über ein Informations-Icon, über das zusätzliche Informationen angezeigt werden können.

Angaben zu Ihrem Heimatkreis

* Kennzeichnen Heimatkreis

* Heimatkreis

Zurück zur Übersicht Zurück **Weiter** Eingaben zurücksetzen

Haben Sie Berufserfahrung vorzuweisen und/oder Praktika absolviert, so geben Sie diese bitte hier an. Klicken Sie auf **"Weiter"**.

Studienportal der Hochschule Wismar

Sie befinden sich im Modus: Test/Qualitätssicherung / Development

Startseite Studienangebot Organisation

Sie sind hier: Startseite > Studienangebot > Studienbewerbung

Online-Immatrikulation

Beruf und Praxis

ⓘ Sollten Sie bereits eine Berufsausbildung oder ein Praktikum absolviert haben, so sind die nachfolgenden Felder zu füllen, ansonsten wählen Sie weiter. Diese Angaben werden vom Hochschulstatistikgesetz verlangt.

Die mit Sternchen (*) versehenen Felder sind Pflichtangaben. Einige Eingabefelder verfügen über ein Informations-Icon, über das zusätzliche Informationen angezeigt werden können.

Angabe zu Beruf und Praxis

Berufsausbildung mit Abschluss Ja Nein

Praktikum oder Volontariat im Hinblick auf das jetzige Studium Ja Nein

Zurück zur Übersicht Zurück **Weiter** Eingaben zurücksetzen

Laden Sie nun ein Lichtbild (Passfoto) hoch, welches die Hochschule für die Erstellung Ihres Studierendenausweises benötigt. Klicken Sie auf **„Bild hochladen“**.

Studienportal der Hochschule Wismar

Sie befinden sich im Modus: Test/Qualitäts

Startseite Studienangebot

Sie sind hier: Startseite > Studienangebot > Studienbewerbung

Online-Immatrikulation

Bild

ⓘ Bitte laden Sie hier ein Passfoto für die aufgeführten Verwendungszwecke hoch. Klicken Sie dazu auf "Bild hochladen", wählen ein entsprechendes Bild aus Ihrem Dateisystem aus und laden es abschließend hoch. Beachten Sie, dass dieses Passbild unverändert übernommen wird. Wählen Sie ein Bild mit einer entsprechenden Qualität. Nach dem Hochladen können Sie noch einen Bildausschnitt festlegen.

Die mit Sternchen (*) versehenen Felder sind Pflichtangaben. Einige Eingabefelder verfügen über ein Informations-Icon, über das zusätzliche Informationen angezeigt werden können.

Bild hochladen

ⓘ Bitte laden Sie hier ein Bild für folgenden Verwendungszweck hoch: Chipkarte

Der Studierendenausweis ist eine Chipkarte mit Lichtbild. Mit dem Hochladen des Bildes stimmen Sie der notwendigen Datenspeicherung und -verarbeitung zu. Auf dem Chip wird ausschließlich Ihre Matrikelnummer gespeichert, die zur Identifikation dient. Auf der Kartenoberfläche befinden sich Name, Vorname, Geburtsdatum, Bibliotheksbarcodenummer und Lichtbild. Die Daten werden nur zur Personalisierung genutzt und nicht an Dritte weitergegeben.

Die [Hinweise zum Umgang mit der Chipkarte](#) habe ich zur Kenntnis genommen.

*** Bild hochladen**

Zurück zur Übersicht Zurück **Weiter** Eingaben zurücksetzen

Nach Hochladen des Lichtbildes klicken Sie auf **"Weiter"**.



Bild hochladen

i Das von Ihnen hochgeladene Bild wird für die Verwendungszwecke **Chipkarte** verwendet.

Bild

i Bitte laden Sie hier ein Bild für folgenden Verwendungszweck hoch: **Chipkarte**

Der Studierendenausweis ist eine Chipkarte mit Lichtbild. Mit dem Hochladen des Bildes stimmen Sie der notwendigen **Datenspeicherung und -verarbeitung** zu. Auf dem Chip wird ausschließlich Ihre **Matrikelnummer** gespeichert, die zur Identifikation dient. Auf der **Kartenoberfläche** befinden sich **Name, Vorname, Geburtsdatum, Bibliotheksbarcodenummer und Lichtbild**. Die Daten werden nur zur **Personalisierung** genutzt und **nicht an Dritte weitergegeben**.

Die [Hinweise zum Umgang mit der Chipkarte](#) habe ich zur Kenntnis genommen.

Anderes Bild hochladen

[Zurück zur Übersicht](#) [Zurück](#) [Weiter](#) [Eingaben zurücksetzen](#)

Sie werden nun nochmal aufgefordert, der Bekanntgabe elektronischer Verwaltungsakte während des Studiums über Ihr Postfach im Campus-Management-System zuzustimmen.

Studienportal der Hochschule Wismar

Startseite Studienangebot Sie befinden sich im Modus: Test/Qu

Sie sind hier: [Startseite](#) > [Studienangebot](#) > [Studienbewerbung](#)

Online-Immatrikulation

Einwilligungen

Die mit Sternchen (*) versehenen Felder sind Pflichtangaben. Einige Eingabefelder verfügen über ein Informations-Icon, über das zusätzliche Informationen angezeigt werden können.

*** Einwilligung über Bekanntgabe elektronischer Verwaltungsakte**

Bescheide werden Ihnen mit Ihrer Einwilligung ab sofort über Ihr elektronisches Postfach und nicht mehr in Papierform zugestellt. Das garantiert zum einen eine zügigere und kundenfreundlichere Kommunikation und Verfügbarkeit. Zum anderen sind auch wir, die Hochschule Wismar, uns unserer Verantwortung in Sachen Umweltschutz bewusst. Aus diesem Grund haben wir uns dazu entschieden, einen Schritt in Richtung Nachhaltigkeit zu gehen und den Papierverbrauch zu reduzieren. Wir ermutigen daher alle Studierenden, in die elektronische Zustellung über ihr Postfach einzuwilligen, sodass wir gemeinsam einen Beitrag zu einer umweltfreundlicheren Hochschule leisten können.

Bitte erteilen Sie hier Ihre Zustimmung zur Bekanntgabe elektronischer Verwaltungsakte (elektronische Zustellung von Bescheiden):

[Weitere Informationen...](#)

Ich willige in die Bekanntgabe elektronischer Verwaltungsakte über mein Postfach im Campus-Management-System ein.

Ich schließe die Bekanntgabe elektronischer Verwaltungsakte über mein Postfach im Campus-Management-System aus.

[Zurück zur Übersicht](#) [Zurück](#) [Weiter](#) [Eingaben zurücksetzen](#)

Sie haben alle notwendigen Daten erfasst. Klicken Sie auf **"Abschließen und weiter zum Dokumentenupload"**.



Studienportal der Hochschule Wismar

Startseite **Studienangebot** Sie befinden sich im Modus: Test/Qualitätssicherung

Sie sind hier: Startseite > Studienangebot > Studienbewerbung

Online-Immatrikulation

Abschluss der Immatrikulation

Ihre Daten sind erfasst.
Mit dem Klick auf den Button **Abschließen** und weiter zum **Dokumentenaupload** kommen Sie zum Upload der Dokumente. Hier können Sie Ihre Dokumente für die Immatrikulation hochladen. Ihr Antrag auf Immatrikulation kann von uns nur bearbeitet werden, wenn uns alle Unterlagen vollständig vorliegen.

Abschließen und weiter zum Dokumentenaupload

Zurück zur Übersicht Zurück Eingaben zurücksetzen

- Willkommen
- Angaben zur Person
- Kontaktdaten
- Hochschulreife
- Studienvergangenheit
- Parallelstudium
- Auslandsaufenthalte
- Abschlussprüfungen
- Krankenversicherung
- Heimatkreis
- Beruf und Praxis
- Bild
- Einwilligungen
- Abschluss der Immatrikulation**
- Dokumente

Laden Sie hier alle für die Bewerbung relevanten Unterlagen, wie Lebenslauf, Kopie Personalausweis usw. hoch. Liegt Ihnen zum Zeitpunkt der Nachweis Ihrer Hochschulzugangsberechtigung noch nicht vor, können Sie diese später nachreichen.

Studienportal der Hochschule Wismar

Startseite **Studienangebot** Sie befinden sich im Modus: Test/Qualitätssicherung / Development

Sie sind hier: Startseite > Studienangebot > Studienbewerbung

Online-Immatrikulation

Dokumente

Dokumente hochladen

Laden Sie bitte die unten aufgeführten Dokumente hoch. Fehlen Ihnen einige Dokumente, können Sie diese später einreichen. Laden Sie alle Dokumente hoch, die Ihnen bereits vorliegen. Wählen Sie dann **Änderungen zwischenspeichern**. Auf der Übersichtsseite Ihrer Bewerbung können Sie Dokumente zur Immatrikulation nachreichen. Sobald Sie sich das nächste Mal im Hochschulportal anmelden, finden Sie den Menüpunkt **Dokumente** zur Immatrikulation einreichen. Erst wenn Sie Dokumente abgeben auswählen, werden Ihre Dokumente versendet. Anmerkungen zu einem Dokument können Sie als Kommentar hinzufügen. Ihr Kommentar wird bei der Prüfung des Dokuments berücksichtigt. Nach der Prüfung erhalten Sie von uns bei Bedarf Anmerkungen als Statuskommentar.

Die mit Sternchen (*) versehenen Felder sind Pflichtangaben.

Hochschulzugangsberechtigung Bitte laden Sie hier den Nachweis Ihrer Hochschulzugangsberechtigung (z.B. Zeugnis der Hochschul- bzw. Fachhochschulreife oder einer, im Land Mecklenburg-Vorpommern als gleichwertig anerkannten, anderen Vorstudium) hoch.

Auswählen (hier klicken oder Datei hineinziehen, max. 2 Datei(-en))

Kommentar hinzufügen

*** Aktueller tabellarischer Lebenslauf** Bitte laden Sie hier Ihren Lebenslauf hoch.

Auswählen (hier klicken oder Datei hineinziehen, max. 1 Datei(-en))

Kommentar hinzufügen

*** Kopie des Personalausweises** Bitte laden Sie hier eine Kopie Ihres Personalausweises (Vorder- und Rückseite) hoch.

Auswählen (hier klicken oder Datei hineinziehen, max. 2 Datei(-en))

Kommentar hinzufügen

DOCUUPLOAD_Praktikantenvertrag

Kommentar hinzufügen

Sonstige Dokumente Bitte laden Sie (sofern nicht bereits eingereicht), im Falle eines Hochschulwechsels, hier Ihre Exmatrikulationsbescheinigung Ihrer früheren Hochschule und bei einem artverwandten Studiengang ggf. zusätzlich eine **Unbedenklichkeitsbescheinigung** hoch.

Auswählen (hier klicken oder Datei hineinziehen, max. 3 Datei(-en))

Kommentar hinzufügen

Erklärung der Statusmeldungen >

Änderungen zwischenspeichern Dokumente abgeben

Zurück zur Übersicht Zurück Eingaben zurücksetzen

Gehen Sie auf **"Änderungen zwischenspeichern"**, wenn Sie aktuell nicht alle Dokumente zur Hand haben, oder auf **"Dokumente abgeben"**, wenn Sie alle erforderlichen Unterlagen hochgeladen haben. Ihre Bewerbung wird erst bearbeitet, wenn Sie auch die Dokumente abgeben haben.



Sie gelangen im Anschluss wieder auf die Übersichtsseite Ihrer Bewerbungen. Unter Ihrem Antrag finden Sie ein PDF **"Wichtige Hinweise zur Immatrikulation"**. **Öffnen Sie es und lesen Sie sich die Hinweise gut durch.** Darin sind unter anderem die Informationen zur Höhe und Zahlung des Semesterbeitrages, sowie zur Meldung der Krankenversicherung enthalten.

Möchten Sie sich für einen weiteren Studiengang bewerben, gehen Sie auf **"Bewerbungsantrag hinzufügen"**

The screenshot shows the 'Studienportal der Hochschule Wismar' interface. The user is logged in and viewing their application status for the 'Wintersemester 2025/26'. The main section is titled 'Immatrikulationsanträge' and shows a single application for the 'Bachelor-Studiengang Bauingenieurwesen, 1. Fachsemester'. The application status is 'Immatrikulation beantragt'. A red box highlights a PDF document titled 'Wichtige Hinweise zur Immatrikulation (PDF)'. Below the application details, there are links to 'Immatrikulationsdaten bearbeiten' and 'Kontrollblatt für Immatrikulation drucken (PDF)'. At the bottom, there is a button labeled 'Dokumente zur Immatrikulation einreichen'.

Haben Sie Ihren Antrag abgegeben und die erforderlichen Unterlagen hochgeladen, wird Ihre Bewerbung geprüft. Über Änderungen am Status Ihrer Bewerbung und ggf. nachzureichende Unterlagen werden Sie per E-Mail informiert.

Wir freuen uns auf Sie.