














Lageplan Campus Warnemünde

Legende

	Fakultät für Ingenieurwissenschaften (FIW)/ Bereich Seefahrt	
1	Fachbibliothek, Labor	▲
2	Bereichsleitung, Studienberatung, Labore, Studentenclub „Sumpf e.V.“, Fachschule Seefahrt	▲  
3	Hörsäle, Seminarräume	▲   
5	Maschinen- und Anlagenlabor	▲
6	Labor, Büroräume	
7	Maritimes Simulationszentrum Warnemünde	▲  
	andere Nutzer	
1	Lehrräume	
4	Wohnheim des Studentenwerks Rostock, Arztpraxis	
	Öffentlicher Parkplatz	  Barrierearmes WC
▲	Barrierearmer Zugang	  Barrierearmer Aufzug
	Bushaltestelle	 Wickelplatz vorhanden
	Schranke	

